

---

---

## **RELATÓRIO RESUMIDO DA EXECUÇÃO ORÇAMENTÁRIA**

---

---

# **RREO**

## **5º BIMESTRE/2021**

---

---

**PUBLICADO CONFORME EDITAL Nº 2021.11.29-1**

---

---

## EDITAL DE PUBLICAÇÃO Nº 2021.11.29-1

O **Prefeito do Município de URUBURETAMA – Estado do Ceará**, Cidadão **FRANCISCO ALDIR CHAVES DA SILVA**, em pleno exercício do cargo e no uso competente de suas atribuições, notadamente as conferidas pelo Art. 28, Inciso X, da Constituição do Estado do Ceará, **RESOLVE** publicar o **RELATÓRIO RESUMIDO DA EXECUÇÃO ORÇAMENTÁRIA – RREO**, atinente ao **5º BIMESTRE** do exercício financeiro de **2021**, das seguintes formas:

1. Mediante afixação nos locais de amplo acesso do público em geral no âmbito do Município de **URUBURETAMA/CE**; e
2. Em meio eletrônico de acesso ao público conforme disposto no Art. 48 da LRF, no endereço: **www.uruburetama.ce.gov.br**.

**PUBLIQUE-SE, DIVULGUE-SE, CUMPRA-SE.**

**Paço do Poder Executivo Municipal de URUBURETAMA – Estado do Ceará**

**Em, 29 de novembro de 2021.**



---

FRANCISCO ALDIR CHAVES DA SILVA  
PREFEITO MUNICIPAL

GOVERNO MUNICIPAL DE URUBURETAMA  
Relatório Resumido de Execução Orçamentária

**Balanço Orçamentário**

Orçamento Fiscal e da Seguridade Social

Período: Janeiro a Outubro de 2021/Bimestre: Setembro e Outubro

RREO - Anexo 1 (LRF, Art. 52, inciso I, alíneas "a" e "b" do inciso II e §1º)

Em reais

Receitas Orçamentárias	Previsão Inicial	Previsão Atualizada (a)	Receitas Realizadas				Saldo (a-c)
			No Bimestre (b)	% (b/a)	Até Bimestre (c)	% (c/a)	
Receitas (Exceto Intra-Orçamentárias) (I)	58.600.000,00	58.600.000,00	8.797.695,69	15,01	46.964.444,61	80,14	11.635.555,39
Receitas Correntes	55.220.000,00	55.220.000,00	8.797.695,69	15,93	46.964.444,61	85,05	8.255.555,39
Impostos, Taxas e Contribuições de Melhoria	2.268.000,00	2.268.000,00	259.965,67	11,46	1.255.708,44	55,37	1.012.291,56
Impostos	1.468.000,00	1.468.000,00	241.059,80	16,42	1.184.489,62	80,69	283.510,38
Taxas	800.000,00	800.000,00	18.905,87	2,36	71.218,82	8,90	728.781,18
Contribuições	1.000.000,00	1.000.000,00	0,00	0,00	65.753,40	6,58	934.246,60
Contribuição para o Custeio do Serviço de	1.000.000,00	1.000.000,00	0,00	0,00	65.753,40	6,58	934.246,60
Receita Patrimonial	735.700,00	735.700,00	19.141,33	2,60	50.310,53	6,84	685.389,47
Valores Mobiliários	735.700,00	735.700,00	19.141,33	2,60	50.310,53	6,84	685.389,47
Transferências Correntes	50.437.300,00	50.437.300,00	8.489.249,91	16,83	44.868.757,76	88,96	5.568.542,24
Transferências da União e de suas Entidades	31.557.300,00	31.557.300,00	5.258.622,08	16,66	28.282.627,38	89,62	3.274.672,62
Transferências dos Estados e do Distrito	6.780.000,00	6.780.000,00	960.904,99	14,17	4.543.698,95	67,02	2.236.301,05
Transferências de Instituições Privadas	100.000,00	100.000,00	0,00	0,00	0,00	0,00	100.000,00
Transferências de Outras Instituições Públicas	12.000.000,00	12.000.000,00	2.269.722,84	18,91	12.042.431,43	100,35	-42.431,43
Outras Receitas Correntes	779.000,00	779.000,00	29.338,78	3,77	723.914,48	92,93	55.085,52
Multas Administrativas, Contratuais e Judiciais	79.000,00	79.000,00	0,00	0,00	0,00	0,00	79.000,00
Indenizações, Restituições e Ressarcimentos	200.000,00	200.000,00	23.321,47	11,66	631.049,17	315,52	-431.049,17
Demais Receitas Correntes	500.000,00	500.000,00	6.017,31	1,20	92.865,31	18,57	407.134,69
Receitas de Capital	3.380.000,00	3.380.000,00	0,00	0,00	0,00	0,00	3.380.000,00
Transferências de Capital	3.380.000,00	3.380.000,00	0,00	0,00	0,00	0,00	3.380.000,00
Transferências da União e de suas Entidades	2.730.000,00	2.730.000,00	0,00	0,00	0,00	0,00	2.730.000,00
Transferências dos Estados e do Distrito	650.000,00	650.000,00	0,00	0,00	0,00	0,00	650.000,00
Receitas (Intra-Orçamentárias) (II)	0,00	0,00	0,00	0,00	0,00	0,00	0,00
SubTotal das Receitas (III) = (I + II)	58.600.000,00	58.600.000,00	8.797.695,69	15,01	46.964.444,61	80,14	11.635.555,39
Operações de Crédito/Refinanciamento (IV)							
SubTotal com Refinanciamento (V) = (III + IV)	58.600.000,00	58.600.000,00	8.797.695,69	15,01	46.964.444,61	80,14	11.635.555,39
Déficit (VI)					0,00		
Total (VII) = (V + VI)	58.600.000,00	58.600.000,00	8.797.695,69		46.964.444,61		
Saldos de Exercícios Anteriores							
Recursos Arrecadado Exercícios Anteriores RPPS							
Superávit Financeiro Utilizado Créditos Adicionais							
Reabertura de Créditos Adicionais							

Despesas Orçamentárias	Dotação Inicial (d)	Dotação Atualizada (e)	Despesas Empenhadas		Saldo (g) = (e-f)	Despesas Liquidadas		Saldo (i) = (e-h)	Despesas Pagas Até o Bimestre (j)	Inscritas em Restos a Pagar Não Proc. (k)
			No Bimestre	Até o Bimestre (f)		No Bimestre	Até o Bimestre (h)			

## GOVERNO MUNICIPAL DE URUBURETAMA

## Relatório Resumido de Execução Orçamentária

**Balanco Orçamentário**


## Orçamento Fiscal e da Seguridade Social

Período: Janeiro a Outubro de 2021/Bimestre: Setembro e Outubro


RREO - Anexo 1 (LRF, Art. 52, inciso I, alíneas "a" e "b" do inciso II e §1º)

Em reais


Despesas Orçamentárias	Dotação Inicial (d)	Dotação Atualizada (e)	Despesas Empenhadas		Saldo (g) = (e-f)	Despesas Liquidadas		Saldo (i) = (e-h)	Despesas Pagas Até o Bimestre (j)	Inscritas em Restos a Pagar Não Proc. (k)
			No Bimestre	Até o Bimestre (f)		No Bimestre	Até o Bimestre (h)			
Despesas Orçamentárias										
Despesas (Exceto Intra-Orçamentárias) (VIII)	58.600.000,00	58.600.000,00	9.802.478,55	48.220.467,73	10.379.532,27	10.607.091,85	44.243.720,59	14.356.279,41	43.016.502,68	
Despesas Correntes	47.633.400,00	53.015.700,00	8.057.379,73	44.569.742,20	8.445.957,80	9.177.987,28	41.434.515,82	11.581.184,18	40.427.274,10	
Pessoal e Encargos Sociais	29.393.300,00	31.437.600,00	4.995.491,43	27.549.831,27	3.887.768,73	5.742.683,32	26.238.922,54	5.198.677,46	25.978.711,36	
Juros e Encargos Da Dívida	21.000,00	12.000,00	0,00	0,00	12.000,00	0,00	0,00	12.000,00	0,00	
Outras Despesas Correntes	18.219.100,00	21.566.100,00	3.061.888,30	17.019.910,93	4.546.189,07	3.435.303,96	15.195.593,28	6.370.506,72	14.448.562,74	
Despesas de Capital	10.916.600,00	5.534.300,00	1.745.098,82	3.650.725,53	1.883.574,47	1.429.104,57	2.809.204,77	2.725.095,23	2.589.228,58	
Investimentos	10.316.600,00	3.925.800,00	1.295.098,82	2.153.688,70	1.772.111,30	964.337,92	1.595.887,00	2.329.913,00	1.419.943,68	
Inversões Financeiras	300.000,00	108.500,00	0,00	0,00	108.500,00	0,00	0,00	108.500,00	0,00	
AMORTIZAÇÃO DA DÍVIDA	300.000,00	1.500.000,00	450.000,00	1.497.036,83	2.963,17	464.766,65	1.213.317,77	286.682,23	1.169.284,90	
Despesas (Intra-Orçamentárias) (IX)	0,00	0,00	0,00	0,00	0,00	0,00	0,00	0,00	0,00	
SubTotal das Despesas (X) = (VIII + IX)	58.600.000,00	58.600.000,00	9.802.478,55	48.220.467,73	10.379.532,27	10.607.091,85	44.243.720,59	14.356.279,41	43.016.502,68	
Amortização da Div./Refinanciamento (XI)										
SubTotal com Refinanciamento (XII) = (X + XI)	58.600.000,00	58.600.000,00	9.802.478,55	48.220.467,73	10.379.532,27	10.607.091,85	44.243.720,59	14.356.279,41	43.016.502,68	
Superávit (XIII)							2.720.724,02			
Total (XIV) = (XII + XIII)	58.600.000,00	58.600.000,00	9.802.478,55	48.220.467,73		10.607.091,85	46.964.444,61		43.016.502,68	
Reserva do RPPS	0,00	0,00								




FRANCISCO ALDIR CHAVES DA SILVA  
PREFEITO MUNICIPAL



CLEYSON FABIO MENEZES PENHA  
CONTROLADOR



FINANCE GESTÃO CONTÁBIL S/S-ME  
Contador - CRC CRC-CE 914



FRANCISCO ALCIONE CHAVES DA SILVA  
SEC. DE ADM. PLAN. E FINANÇAS

## GOVERNO MUNICIPAL DE URUBURETAMA

## Relatório Resumido de Execução Orçamentária

## Demonstrativo da Execução das Despesas por Função/Subfunção

## Orçamento Fiscal e da Seguridade Social

Período: Janeiro a Outubro de 2021/Bimestre: Setembro e Outubro

RREO - Anexo 2 (LRF, Art. 52, inciso II, alínea "c")

Em reais

Função/Subfunção	Dotação Inicial	Dotação Atualizada (a)	Despesas Empenhadas			Saldo(c) = (a-b)	Despesas Liquidadas			Saldo(e) = (a-d)	Insc. Restos a Pagar Não Processados (f)
			No Bimestre	Até o Bimestre (b)	% (b / total b)		No Bimestre	Até o Bimestre (d)	% (d / total d)		
Despesas (Exceto Intra-Orçamentárias) (I)	58.600.000,00	58.600.000,00	9.802.478,55	48.220.467,73	100,00	10.379.532,27	10.607.091,85	44.243.720,59	100,00	14.356.279,41	
Legislativa	2.241.900,00	2.241.900,00	18.844,72	1.588.918,79	3,30	652.981,21	279.649,85	1.336.568,61	3,02	905.331,39	
Ação Legislativa	2.241.900,00	2.241.900,00	18.844,72	1.588.918,79	3,30	652.981,21	279.649,85	1.336.568,61	3,02	905.331,39	
Administração	4.754.200,00	4.977.400,00	816.946,97	4.261.566,67	8,84	715.833,33	867.516,89	3.836.460,09	8,67	1.140.939,91	
Defesa do Interesse Público no Processo	16.000,00	1.000,00	0,00	0,00	0,00	1.000,00	0,00	0,00	0,00	1.000,00	
Defesa da Ordem Jurídica	46.000,00	32.000,00	5.003,40	5.049,32	0,01	26.950,68	5.003,40	5.049,32	0,01	26.950,68	
Administração Geral	4.260.000,00	4.625.200,00	766.112,29	4.029.611,13	8,36	595.588,87	816.682,21	3.604.504,55	8,15	1.020.695,45	
Administração Financeira	105.000,00	40.000,00	0,00	41,58	0,00	39.958,42	0,00	41,58	0,00	39.958,42	
Controle Interno	32.000,00	13.000,00	0,00	0,00	0,00	13.000,00	0,00	0,00	0,00	13.000,00	
Comunicação Social	31.200,00	2.200,00	0,00	0,00	0,00	2.200,00	0,00	0,00	0,00	2.200,00	
Proteção e Benefícios ao Trabalhador	264.000,00	264.000,00	45.831,28	226.864,64	0,47	37.135,36	45.831,28	226.864,64	0,51	37.135,36	
Assistência Social	3.395.600,00	3.552.800,00	280.830,70	1.530.428,00	3,17	2.022.372,00	333.587,96	1.304.241,21	2,95	2.248.558,79	
Administração Geral	1.047.000,00	1.229.700,00	109.622,97	776.998,89	1,61	452.701,11	144.544,60	593.111,57	1,34	636.588,43	
Normalização e Fiscalização	197.900,00	242.400,00	35.401,10	108.897,77	0,23	133.502,23	35.401,10	107.647,77	0,24	134.752,23	
Assistência à Criança e ao Adolescente	370.500,00	396.500,00	28.364,70	132.482,22	0,27	264.017,78	28.364,70	130.988,22	0,30	265.511,78	
Assistência Comunitária	1.653.700,00	1.557.700,00	107.441,93	512.049,12	1,06	1.045.650,88	125.277,56	472.493,65	1,07	1.085.206,35	
Alimentação e Nutrição	23.300,00	23.300,00	0,00	0,00	0,00	23.300,00	0,00	0,00	0,00	23.300,00	
Empregabilidade	61.000,00	61.000,00	0,00	0,00	0,00	61.000,00	0,00	0,00	0,00	61.000,00	
Direitos Individuais, Coletivos e Difusos	42.200,00	42.200,00	0,00	0,00	0,00	42.200,00	0,00	0,00	0,00	42.200,00	
Saúde	13.657.700,00	15.855.700,00	2.704.613,75	13.376.372,26	27,74	2.479.327,74	2.826.272,77	12.509.207,08	28,27	3.346.492,92	
Administração Geral	2.366.600,00	3.011.100,00	365.164,74	2.702.244,95	5,60	308.855,05	405.434,68	2.420.087,69	5,47	591.012,31	
Assistência Comunitária	20.000,00	1.000,00	0,00	0,00	0,00	1.000,00	0,00	0,00	0,00	1.000,00	
Atenção Básica	6.664.000,00	6.411.700,00	1.071.294,05	4.853.541,09	10,07	1.558.158,91	1.123.124,48	4.610.890,43	10,42	1.800.809,57	
Assistência Hospitalar e Ambulatorial	4.241.100,00	5.602.200,00	1.121.572,60	5.095.255,98	10,57	506.944,02	1.129.516,40	4.773.884,07	10,79	828.315,93	
Suporte Profilático e Terapêutico	72.000,00	160.700,00	13.212,37	158.753,77	0,33	1.946,23	34.827,22	137.768,42	0,31	22.931,58	
Vigilância Sanitária	36.000,00	36.000,00	0,00	0,00	0,00	36.000,00	0,00	0,00	0,00	36.000,00	
Vigilância Epidemiológica	258.000,00	633.000,00	133.369,99	566.576,47	1,18	66.423,53	133.369,99	566.576,47	1,28	66.423,53	
Trabalho	56.000,00	56.000,00	0,00	0,00	0,00	56.000,00	0,00	0,00	0,00	56.000,00	
Empregabilidade	25.000,00	25.000,00	0,00	0,00	0,00	25.000,00	0,00	0,00	0,00	25.000,00	
Fomento ao Trabalho	31.000,00	31.000,00	0,00	0,00	0,00	31.000,00	0,00	0,00	0,00	31.000,00	
Educação	23.457.900,00	22.730.800,00	3.882.222,38	19.373.588,80	40,18	3.357.211,20	4.196.752,19	18.428.755,16	41,65	4.302.044,84	
Administração Geral	1.544.000,00	765.000,00	118.482,86	703.116,42	1,46	61.883,58	117.093,74	610.561,82	1,38	154.438,18	
Atenção Básica	3.588.500,00	3.520.000,00	736.623,66	2.594.773,53	5,38	925.226,47	601.149,38	2.286.152,19	5,17	1.233.847,81	
Ensino Fundamental	16.538.000,00	16.492.000,00	2.716.082,63	14.753.605,39	30,60	1.738.394,61	3.185.892,80	14.228.364,65	32,16	2.263.635,35	
Ensino Profissional	5.600,00	5.600,00	0,00	0,00	0,00	5.600,00	0,00	0,00	0,00	5.600,00	
Ensino Superior	108.000,00	10.900,00	0,00	0,00	0,00	10.900,00	0,00	0,00	0,00	10.900,00	

## GOVERNO MUNICIPAL DE URUBURETAMA

## Relatório Resumido de Execução Orçamentária

## Demonstrativo da Execução das Despesas por Função/Subfunção

## Orçamento Fiscal e da Seguridade Social

Período: Janeiro a Outubro de 2021/Bimestre: Setembro e Outubro

RREO - Anexo 2 (LRF, Art. 52, inciso II, alínea "c")

Em reais

Função/Subfunção	Dotação Inicial	Dotação Atualizada (a)	Despesas Empenhadas			Saldo(c) = (a-b)	Despesas Liquidadas			Saldo(e) = (a-d)	Insc. Restos a Pagar Não Processados (f)
			No Bimestre	Até o Bimestre (b)	% (b / total b)		No Bimestre	Até o Bimestre (d)	% (d / total d)		
Educação Infantil	796.700,00	1.474.700,00	295.736,55	1.228.293,10	2,55	246.406,90	277.319,59	1.209.876,14	2,73	264.823,86	
Educação de Jovens e Adultos	542.100,00	424.100,00	15.296,68	93.800,36	0,19	330.299,64	15.296,68	93.800,36	0,21	330.299,64	
Educação Especial	40.000,00	30.500,00	0,00	0,00	0,00	30.500,00	0,00	0,00	0,00	30.500,00	
Desporto Comunitário	295.000,00	8.000,00	0,00	0,00	0,00	8.000,00	0,00	0,00	0,00	8.000,00	
Cultura	537.200,00	527.700,00	84.036,18	478.519,32	0,99	49.180,68	80.884,85	415.449,76	0,94	112.250,24	
Administração Geral	285.200,00	505.200,00	84.036,18	478.519,32	0,99	26.680,68	80.884,85	415.449,76	0,94	89.750,24	
Difusão Cultural	252.000,00	22.500,00	0,00	0,00	0,00	22.500,00	0,00	0,00	0,00	22.500,00	
Direito da Cidadania	35.400,00	35.400,00	0,00	0,00	0,00	35.400,00	0,00	0,00	0,00	35.400,00	
Defesa Civil	35.400,00	35.400,00	0,00	0,00	0,00	35.400,00	0,00	0,00	0,00	35.400,00	
Urbanismo	5.011.900,00	5.371.400,00	1.425.291,71	4.879.859,01	10,12	491.540,99	1.382.718,83	4.084.292,62	9,23	1.287.107,38	
Administração Geral	2.555.500,00	2.882.500,00	760.178,57	2.511.124,89	5,21	371.375,11	685.151,26	2.117.969,91	4,79	764.530,09	
Infra-Estrutura Urbana	897.400,00	592.900,00	466.367,05	547.538,68	1,14	45.361,32	238.309,91	319.481,54	0,72	273.418,46	
Serviços Urbanos	1.559.000,00	1.896.000,00	198.746,09	1.821.195,44	3,78	74.804,56	459.257,66	1.646.841,17	3,72	249.158,83	
Habitação	153.000,00	44.000,00	0,00	0,00	0,00	44.000,00	0,00	0,00	0,00	44.000,00	
Assistência Comunitária	153.000,00	44.000,00	0,00	0,00	0,00	44.000,00	0,00	0,00	0,00	44.000,00	
Saneamento	1.301.000,00	11.000,00	0,00	0,00	0,00	11.000,00	0,00	0,00	0,00	11.000,00	
Assistência Comunitária	977.000,00	8.000,00	0,00	0,00	0,00	8.000,00	0,00	0,00	0,00	8.000,00	
Saneamento Básico Urbano	324.000,00	3.000,00	0,00	0,00	0,00	3.000,00	0,00	0,00	0,00	3.000,00	
Gestão Ambiental	408.900,00	11.900,00	0,00	0,00	0,00	11.900,00	0,00	0,00	0,00	11.900,00	
Preservação e Conservação Ambiental	397.500,00	500,00	0,00	0,00	0,00	500,00	0,00	0,00	0,00	500,00	
Controle Ambiental	11.400,00	11.400,00	0,00	0,00	0,00	11.400,00	0,00	0,00	0,00	11.400,00	
Agricultura	859.900,00	591.100,00	67.518,30	423.116,37	0,88	167.983,63	65.337,72	356.714,92	0,81	234.385,08	
Administração Geral	452.900,00	524.100,00	67.518,30	423.116,37	0,88	100.983,63	65.337,72	356.714,92	0,81	167.385,08	
Recursos Hídricos	110.000,00	6.000,00	0,00	0,00	0,00	6.000,00	0,00	0,00	0,00	6.000,00	
Abastecimento	12.000,00	12.000,00	0,00	0,00	0,00	12.000,00	0,00	0,00	0,00	12.000,00	
Extensão Rural	54.000,00	19.000,00	0,00	0,00	0,00	19.000,00	0,00	0,00	0,00	19.000,00	
Defesa Agropecuária	9.000,00	9.000,00	0,00	0,00	0,00	9.000,00	0,00	0,00	0,00	9.000,00	
Promoção Comercial	222.000,00	21.000,00	0,00	0,00	0,00	21.000,00	0,00	0,00	0,00	21.000,00	
Indústria	66.000,00	9.000,00	0,00	0,00	0,00	9.000,00	0,00	0,00	0,00	9.000,00	
Promoção Industrial	66.000,00	9.000,00	0,00	0,00	0,00	9.000,00	0,00	0,00	0,00	9.000,00	
Comércio e Serviços	80.000,00	3.000,00	0,00	0,00	0,00	3.000,00	0,00	0,00	0,00	3.000,00	
Turismo	80.000,00	3.000,00	0,00	0,00	0,00	3.000,00	0,00	0,00	0,00	3.000,00	
Energia	1.042.000,00	519.000,00	72.173,84	436.970,05	0,91	82.029,95	88.473,95	411.070,41	0,93	107.929,59	
Serviços Urbanos	1.042.000,00	519.000,00	72.173,84	436.970,05	0,91	82.029,95	88.473,95	411.070,41	0,93	107.929,59	
Transporte	707.200,00	79.700,00	0,00	49.561,63	0,10	30.138,37	0,00	49.561,63	0,11	30.138,37	
Transporte Rodoviário	707.200,00	79.700,00	0,00	49.561,63	0,10	30.138,37	0,00	49.561,63	0,11	30.138,37	

GOVERNO MUNICIPAL DE URUBURETAMA  
Relatório Resumido de Execução Orçamentária  
**Demonstrativo da Execução das Despesas por Função/Subfunção**  
Orçamento Fiscal e da Seguridade Social  
Período: Janeiro a Outubro de 2021/Bimestre: Setembro e Outubro

RREO - Anexo 2 (LRF, Art. 52, inciso II, alínea "c")

Função/Subfunção	Dotação Inicial	Dotação Atualizada (a)	Despesas Empenhadas			Saldo(c) = (a-b)	Despesas Liquidadas			Saldo(e) = (a-d)	Insc. Restos a Pagar Não Processados (f)
			No Bimestre	Até o Bimestre (b)	% (b / total b)		No Bimestre	Até o Bimestre (d)	% (d / total d)		
Desporto e Lazer	333.200,00	94.200,00	0,00	15.530,00	0,03	78.670,00	0,00	15.530,00	0,04	78.670,00	
Desporto Comunitário	333.200,00	94.200,00	0,00	15.530,00	0,03	78.670,00	0,00	15.530,00	0,04	78.670,00	
Encargos Especiais	451.000,00	1.838.000,00	450.000,00	1.806.036,83	3,75	31.963,17	485.896,84	1.495.869,10	3,38	342.130,90	
Serviço da Dívida Interna	451.000,00	1.838.000,00	450.000,00	1.806.036,83	3,75	31.963,17	485.896,84	1.495.869,10	3,38	342.130,90	
Reserva de Contingência	50.000,00	50.000,00	0,00	0,00	0,00	50.000,00	0,00	0,00	0,00	50.000,00	
Reserva de Contingência	50.000,00	50.000,00	0,00	0,00	0,00	50.000,00	0,00	0,00	0,00	50.000,00	
Despesas (Intra-Orçamentárias) (II)	0,00	0,00	0,00	0,00	0,00	0,00	0,00	0,00	0,00	0,00	
<b>Total (III) (I + II)</b>	<b>58.600.000,00</b>	<b>58.600.000,00</b>	<b>9.802.478,55</b>	<b>48.220.467,73</b>	<b>100,00</b>	<b>10.379.532,27</b>	<b>10.607.091,85</b>	<b>44.243.720,59</b>	<b>100,00</b>	<b>14.356.279,41</b>	

Em reais

FRANCISCO ALDIR CHAVES DA SILVA  
PREFEITO MUNICIPAL

FINANCE GESTÃO CONTÁBIL S/S-ME  
Contador - CRC CRC-CE 914

CLEYSON FABIO MENEZES PENHA  
CONTROLADOR

FRANCISCO ALCIONE CHAVES DA SILVA  
SEC. DE ADM. PLAN. E FINANÇAS

## GOVERNO MUNICIPAL DE URUBURETAMA

## Relatório Resumido de Execução Orçamentária

## Demonstrativo da Receita Corrente Líquida

## Orçamento Fiscal e da Seguridade Social

Período: Janeiro a Outubro de 2021/Bimestre: Setembro e Outubro

RREO - Anexo 3 (LRF, Art. 53, inciso I)





Especificação	Evolução da Receita Realizada nos Últimos 12 Meses												Total (Últimos 12 Meses)	Em reais Previsão Atualizada do Exercício
	Novembro/2020	Dezembro/2020	Janeiro/2021	Fevereiro/2021	Março/2021	Abril/2021	Maió/2021	Junho/2021	Julho/2021	Agosto/2021	Setembro/2021	Outubro/2021		
Receitas Correntes (I)	4.745.535,94	5.928.781,65	5.846.970,09	5.630.118,80	5.671.063,80	4.459.101,70	5.214.349,63	4.546.394,18	5.308.585,46	5.446.015,18	4.893.158,36	4.800.447,66	62.490.522,45	60.370.000,00
Impostos, Taxas e Contribuições de Melhoria	34.302,08	697.763,56	69.832,91	86.322,63	90.380,24	52.928,58	204.062,28	98.758,74	232.338,03	161.119,36	118.148,02	141.817,65	1.987.774,08	2.268.000,00
IPTU	0,00	0,00	14.880,14	1.328,97	1.988,71	8.098,33	1.371,13	535,60	0,00	206,70	1.116,58	1.084,71	30.610,87	140.000,00
ISS	5.455,68	196.443,88	31.716,81	22.151,73	44.813,27	25.297,76	61.636,32	74.122,15	67.224,26	36.980,48	27.494,08	47.115,22	640.451,64	543.000,00
ITBI	0,00	0,00	0,00	0,00	0,00	0,00	0,00	310,00	0,00	0,00	0,00	0,00	310,00	35.000,00
IRRF	9.613,53	479.308,54	36,32	51.709,01	38.743,23	17.843,73	135.221,98	20.626,98	165.113,77	121.472,44	80.607,20	83.642,01	1.203.938,74	750.000,00
Outros Impostos, Taxas e Contribuições de Melhoria	19.232,87	22.011,14	23.199,64	11.132,92	4.835,03	1.688,76	5.832,85	3.164,01	0,00	2.459,74	8.930,16	9.975,71	112.462,83	800.000,00
Contribuições	1.317,52	7.537,97	6.343,18	0,00	14.505,32	34.974,92	3.779,63	3.238,44	2.911,91	0,00	0,00	0,00	74.608,89	1.000.000,00
Receita Patrimonial	394,78	210,77	237,09	337,44	1.406,44	2.728,28	5.034,60	5.213,60	7.142,50	9.069,25	9.342,62	9.798,71	50.916,08	735.700,00
Rendimentos de Aplicação Financeira	394,78	210,77	237,09	337,44	1.406,44	2.728,28	5.034,60	5.213,60	7.142,50	9.069,25	9.342,62	9.798,71	50.916,08	735.700,00
Outras Receitas Patrimoniais	0,00	0,00	0,00	0,00	0,00	0,00	0,00	0,00	0,00	0,00	0,00	0,00	0,00	0,00
Receita Agropecuária	0,00	0,00	0,00	0,00	0,00	0,00	0,00	0,00	0,00	0,00	0,00	0,00	0,00	0,00
Receita Industrial	0,00	0,00	0,00	0,00	0,00	0,00	0,00	0,00	0,00	0,00	0,00	0,00	0,00	0,00
Receita de Serviços	0,00	0,00	0,00	0,00	0,00	0,00	0,00	0,00	0,00	0,00	0,00	0,00	0,00	0,00
Transferências Correntes	4.700.163,56	5.084.389,03	5.770.556,91	5.534.866,89	4.945.795,03	4.355.231,05	4.958.809,34	4.439.183,40	5.057.372,62	5.273.542,53	4.762.159,82	4.623.000,42	59.505.070,60	55.587.300,00
Cota-Parte do FPM	1.760.013,03	1.278.533,83	2.476.942,53	2.504.597,28	1.678.778,95	1.755.036,17	2.109.311,83	1.824.227,20	1.590.777,58	1.992.905,31	1.565.103,09	1.744.047,11	22.280.273,91	19.000.000,00
Cota-Parte do ICMS	585.566,00	675.464,76	556.632,35	312.310,39	664.612,68	416.819,98	437.528,44	466.076,76	538.695,73	590.480,27	575.659,71	576.065,52	6.395.912,59	6.000.000,00
Cota-Parte do IPVA	8.843,09	4.182,41	67.850,70	94.901,75	42.488,97	43.984,92	58.316,01	42.916,91	15.964,66	17.358,26	6.964,98	6.784,25	410.556,91	700.000,00
Cota-Parte do ITR	329,29	283,21	170,63	0,00	33,20	46,70	53,04	27.198,85	0,00	0,00	0,00	0,00	28.114,92	5.000,00
Transferências da LC 87/1996	0,00	0,00	27.102,51	3.554,66	1.777,33	1.777,33	1.777,33	1.777,33	1.777,33	-39.543,82	0,00	0,00	0,00	20.000,00
Transferências da LC 61/1989	2.622,03	2.757,68	2.776,31	1.989,65	2.362,55	2.369,53	2.290,27	2.100,92	2.426,55	2.040,54	2.427,89	2.499,07	28.662,99	25.000,00
Transferência do FUNDEB	1.532.029,39	1.653.212,62	2.125.979,49	2.081.435,97	1.803.432,76	1.616.039,96	1.548.844,29	1.496.064,50	1.418.872,07	1.580.720,60	1.670.334,53	1.658.622,15	20.185.588,33	17.500.000,00
Outras Transferências Correntes	810.760,73	1.469.954,52	513.102,39	536.077,19	752.308,59	519.156,46	800.688,13	578.820,93	1.488.858,70	1.129.581,37	941.669,62	634.982,32	10.175.960,95	12.337.300,00
Outras Receitas Correntes	9.358,00	138.880,32	0,00	8.591,84	618.976,77	13.238,87	42.663,78	0,00	8.820,40	2.284,04	3.507,90	25.830,88	872.152,80	779.000,00
Deduções (II)	470.950,22	504.917,79	507.649,48	582.759,85	477.655,29	443.651,45	521.499,90	472.504,13	429.572,92	520.556,90	430.031,14	465.879,19	5.827.628,26	5.150.000,00
Contribuição Servidor para o Plano de Previdência	0,00	0,00	0,00	0,00	0,00	0,00	0,00	0,00	0,00	0,00	0,00	0,00	0,00	0,00
Compensações Financ. entre Regimes Previdência	0,00	0,00	0,00	0,00	0,00	0,00	0,00	0,00	0,00	0,00	0,00	0,00	0,00	0,00
Dedução da Receita para Formação do FUNDEB	470.950,22	504.917,79	507.649,48	582.759,85	477.655,29	443.651,45	521.499,90	472.504,13	429.572,92	520.556,90	430.031,14	465.879,19	5.827.628,26	5.150.000,00
Receita Corrente Líquida (III) = (I - II)	4.274.585,72	5.423.863,86	5.339.320,61	5.047.358,95	5.193.408,51	4.015.450,25	4.692.849,73	4.073.890,05	4.879.012,54	4.925.458,28	4.463.127,22	4.334.568,47	56.662.894,19	55.220.000,00
( - ) Emendas individuais (art. 166-A, § 1º, da CF) (IV)	0,00	0,00	0,00	0,00	0,00	0,00	0,00	0,00	0,00	0,00	0,00	0,00	0,00	0,00
RCL Ajustada para Limites Endividamento (V)=(III-IV)	4.274.585,72	5.423.863,86	5.339.320,61	5.047.358,95	5.193.408,51	4.015.450,25	4.692.849,73	4.073.890,05	4.879.012,54	4.925.458,28	4.463.127,22	4.334.568,47	56.662.894,19	55.220.000,00
( - ) Emendas de bancada (art. 166, § 16, da CF) (VI)	0,00	0,00	0,00	0,00	0,00	0,00	0,00	0,00	0,00	0,00	0,00	0,00	0,00	0,00
RCL Ajustada para Limites Desp. Pessoal (VII)=(V-VI)	4.274.585,72	5.423.863,86	5.339.320,61	5.047.358,95	5.193.408,51	4.015.450,25	4.692.849,73	4.073.890,05	4.879.012,54	4.925.458,28	4.463.127,22	4.334.568,47	56.662.894,19	55.220.000,00



GOVERNO MUNICIPAL DE URUBURETAMA  
Relatório Resumido de Execução Orçamentária  
**Demonstrativo da Receita Corrente Líquida**  
Orçamento Fiscal e da Seguridade Social  
Período: Janeiro a Outubro de 2021/Bimestre: Setembro e Outubro

RREO - Anexo 3 (LRF, Art. 53, inciso I)

Em reais

 _____ FRANCISCO ALDIR CHAVES DA SILVA PREFEITO MUNICIPAL	 _____ FINANCE GESTÃO CONTÁBIL S/S-ME Contador - CRC CRC-CE 914
 _____ CLEYSON FÁBIO MENEZES PENHA CONTROLADOR	 _____ FRANCISCO ALCIONE CHAVES DA SILVA SEC. DE ADM. PLAN. E FINANÇAS

## GOVERNO MUNICIPAL DE URUBURETAMA

## Relatório Resumido de Execução Orçamentária

**Demonstrativo das Receitas e Despesas Previdenciárias do Regime Próprio de Previdência dos Servidores**

## Orçamento Fiscal e da Seguridade Social

Período: Janeiro a Outubro / Bimestre: Setembro a Outubro de 2021

RREO - Anexo 4 (LRF, Art. 53, inciso II)

Em Reais

PLANO PREVIDENCIÁRIO			
RECEITAS PREVIDENCIÁRIAS - RPPS (FUNDO EM CAPITALIZAÇÃO)	PREVISÃO ATUALIZADA (a)	RECEITAS REALIZADAS Até o Bimestre (b)	
RECEITAS CORRENTES (I)	0,00		0,00
Receitas de Contribuições dos Segurados	0,00		0,00
Ativo	0,00		0,00
Inativo	0,00		0,00
Pensionista	0,00		0,00
Receitas de Contribuições Patronais	0,00		0,00
Ativo	0,00		0,00
Inativo			
Pensionista			
Receita Patrimonial	0,00		0,00
Receitas Imobiliárias	0,00		0,00
Receitas de Valores Mobiliários	0,00		0,00
Outras Receitas Patrimoniais	0,00		0,00
Receitas de Serviços	0,00		0,00
Outras Receitas Correntes	0,00		0,00
Compensação Previdenciária do RGPS para o RPPS	0,00		0,00
Aportes Periódicos para Amortização de Déficit Atuarial do RPPS (II)	0,00		0,00
Demais Receitas Correntes	0,00		0,00
RECEITAS DE CAPITAL (III)	0,00		0,00
Alienação de Bens, Direitos e Ativos	0,00		0,00
Amortização de Empréstimos	0,00		0,00
Outras Receitas de Capital	0,00		0,00
<b>TOTAL DAS RECEITAS DO FUNDO EM CAPITALIZAÇÃO - (IV) = (I + III - II)</b>	0,00		0,00

GOVERNO MUNICIPAL DE URUBURETAMA

Relatório Resumido de Execução Orçamentária

**Demonstrativo das Receitas e Despesas Previdenciárias do Regime Próprio de Previdência dos Servidores**

Orçamento Fiscal e da Seguridade Social

Período: Janeiro a Outubro / Bimestre: Setembro a Outubro de 2021

RREO - Anexo 4 (LRF, Art. 53, inciso II)

Em Reais

DESPESAS PREVIDENCIÁRIAS - RPPS (FUNDO EM CAPITALIZAÇÃO)	DOTAÇÃO ATUALIZADA (c)	DESPESAS EMPENHADAS Até o Bimestre (d)	DESPESAS LIQUIDADAS Até o Bimestre (e)	DESPESAS PAGAS Até o Bimestre (f)	INSCRITAS EM RESTOS A PAGAR NÃO PROCESSADOS No Exercício (g)
Benefícios	0,00	0,00	0,00	0,00	0,00
Aposentadorias	0,00	0,00	0,00	0,00	0,00
Pensões por Morte	0,00	0,00	0,00	0,00	0,00
Outras Despesas Previdenciárias	0,00	0,00	0,00	0,00	0,00
Compensação Previdenciária entre Regimes	0,00	0,00	0,00	0,00	0,00
Demais Despesas Previdenciárias	0,00	0,00	0,00	0,00	0,00
TOTAL DAS DESPESAS DO FUNDO EM CAPITALIZAÇÃO (V)	0,00	0,00	0,00	0,00	0,00
RESULTADO PREVIDENCIÁRIO - FUNDO EM CAPITALIZAÇÃO (VI) = (IV – V)2	0,00	0,00	0,00	0,00	0,00
RECURSOS RPPS ARRECADADOS EM EXERCÍCIOS ANTERIORES	PREVISÃO ORÇAMENTÁRIA				
Valor					
RESERVA ORÇAMENTÁRIA DO RPPS	PREVISÃO ORÇAMENTÁRIA				
Valor					
APORTES DE RECURSOS PARA O FUNDO EM CAPITALIZAÇÃO DO RPPS	APORTES REALIZADOS				
Plano de Amortização - Contribuição Patronal Suplementar					
Plano de Amortização - Aporte Periódico de Valores Predefinidos					
Outros Aportes para o RPPS					
Recursos para Cobertura de Déficit Financeiro					
BENS E DIREITOS DO RPPS (FUNDO EM CAPITALIZAÇÃO)	SALDO ATUAL				
Caixa e Equivalentes de Caixa	0,00				
Investimentos e Aplicações					
Outros Bens e Direitos					

GOVERNO MUNICIPAL DE URUBURETAMA

Relatório Resumido de Execução Orçamentária





**Demonstrativo das Receitas e Despesas Previdenciárias do Regime Próprio de Previdência dos Servidores**

Orçamento Fiscal e da Seguridade Social

Período: Janeiro a Outubro / Bimestre: Setembro a Outubro de 2021

RREO - Anexo 4 (LRF, Art. 53, inciso II)

Em Reais

 _____ FRANCISCO ALDIR CHAVES DA SILVA PREFEITO MUNICIPAL	 _____ FINANCE GESTÃO CONTÁBIL S/S-ME Contador - CRC CRC-CE 914
 _____ CLEYSON FÁBIO MENEZES PENHA CONTROLADOR	 _____ FRANCISCO ALCIONE CHAVES DA SILVA SEC. DE ADM. PLAN. E FINANÇAS

GOVERNO MUNICIPAL DE URUBURETAMA

Relatório Resumido de Execução Orçamentária

**Demonstrativo do Resultado Primário e Nominal**

Orçamento Fiscal e da Seguridade Social

Período: Janeiro a Outubro de 2021/Bimestre: Setembro e Outubro

RREO - Anexo 6 (LRF, Art. 53, inciso III)

Em reais

Receitas Primárias	Previsão Atualizada	Até o Bimestre 2021
		Receitas Realizadas (a)
Receitas Correntes (I)	55.220.000,00	46.964.444,61
Impostos, Taxas e Contribuições de Melhoria	2.268.000,00	1.255.708,44
IPTU	140.000,00	30.610,87
ISS	543.000,00	438.552,08
ITBI	35.000,00	310,00
IRRF	750.000,00	715.016,67
Outros Impostos, Taxas e Contribuições de Melhoria	800.000,00	71.218,82
Contribuições	1.000.000,00	65.753,40
Receitas Previdenciárias	0,00	0,00
Outras Receitas de Contribuições	1.000.000,00	65.753,40
Receita Patrimonial	735.700,00	50.310,53
Aplicações Financeiras (II)	735.700,00	50.310,53
Outras Receitas Patrimoniais	0,00	0,00
Transferências Correntes	50.437.300,00	44.868.757,76
Cota-Parte do FPM	15.200.000,00	15.506.606,87
Cota-Parte do ICMS	4.800.000,00	4.107.905,41
Cota-Parte do IPVA	560.000,00	318.024,89
Cota-Parte do ITR	4.000,00	22.001,98
Transferências da LC 87/1996	16.000,00	0,00
Transferências da LC nº 61/1989	20.000,00	18.626,59
Transferências do FUNDEB	12.000.000,00	12.042.431,43
Outras Transferências Correntes	17.837.300,00	12.853.160,59
Demais Receitas Correntes	779.000,00	723.914,48
Outras Receitas Financeiras (III)	0,00	0,00
Receitas Correntes Restantes	779.000,00	723.914,48
Receitas Primárias Correntes (IV) = (I - II - III)	54.484.300,00	46.914.134,08
Receitas de Capital (V)	3.380.000,00	0,00
Operações de Crédito (VI)	0,00	0,00
Amortização de Empréstimos (VII)	0,00	0,00
Alienação de Bens	0,00	0,00
Receitas de Alienação de Investimentos Temporários (VIII)		
Receitas de Alienação de Investimentos Permanentes (IX)		
Outras Alienações de Bens	0,00	0,00
Transferências de Capital	3.380.000,00	0,00
Convênios	2.150.000,00	0,00
Outras Transferências de Capital	1.230.000,00	0,00

GOVERNO MUNICIPAL DE URUBURETAMA  
Relatório Resumido de Execução Orçamentária  
**Demonstrativo do Resultado Primário e Nominal**  
Orçamento Fiscal e da Seguridade Social  
Período: Janeiro a Outubro de 2021/Bimestre: Setembro e Outubro

RREO - Anexo 6 (LRF, Art. 53, inciso III)

Em reais

Receitas Primárias	Previsão Atualizada	Até o Bimestre 2021					
		Receitas Realizadas (a)					
Outras Receitas de Capital	0,00	0,00					
Outras Receitas de Capital Não Primárias (X)							
Outras Receitas de Capital Primárias	0,00	0,00					
Receitas Primárias de Capital (XI) = (V - VI - VII - VIII - IX - X)	3.380.000,00	0,00					
Receita Primária Total (XII) = (IV + XI)	57.864.300,00	46.914.134,08					
Despesas Primárias	Dotação Atualizada	Despesas Empenhadas	Despesas Liquidadas	Despesas Pagas (a)	Restos a Pagar Processados Pagos (b)	Restos a Pagar Não Processados	
						Liquidados	Pagos (c)
Despesas Primárias							
Despesas Correntes (XIII)	53.015.700,00	44.569.742,20	41.434.515,82	40.427.274,10	2.482.565,13		-2.750,00
Pessoal e Encargos Sociais	31.437.600,00	27.549.831,27	26.238.922,54	25.978.711,36	2.040.000,17		-2.750,00
Juros e Encargos da Dívida (XIV)	12.000,00	0,00	0,00	0,00	0,00		
Outras Despesas Correntes	21.566.100,00	17.019.910,93	15.195.593,28	14.448.562,74	442.564,96		
Despesas Primárias Correntes (XV) = (XIII - XIV)	53.003.700,00	44.569.742,20	41.434.515,82	40.427.274,10	2.482.565,13		-2.750,00
Despesas de Capital (XVI)	5.534.300,00	3.650.725,53	2.809.204,77	2.589.228,58	76.531,56		
Investimentos	3.925.800,00	2.153.688,70	1.595.887,00	1.419.943,68	76.531,56		
Inversões Financeiras	108.500,00	0,00	0,00	0,00	0,00		
Concessão de Empréstimo (XVII)							
Aquisição de Título de Capital Já Integralizado (XVIII)							
Aquisição de Título de Crédito (XIX)							
Demais Inversões Financeiras	108.500,00	0,00	0,00	0,00	0,00		
Amortização da Dívida (XX)	1.500.000,00	1.497.036,83	1.213.317,77	1.169.284,90	0,00		
Despesas Primárias de Capital (XXI) = (XVI - XVII - XVIII - XIX - XX)	4.034.300,00	2.153.688,70	1.595.887,00	1.419.943,68	76.531,56		
Reserva de Contingência (XXII)	50.000,00						
Despesas Primária Total (XXIII) = (XV + XXI + XXII)	57.088.000,00	46.723.430,90	43.030.402,82	41.847.217,78	2.559.096,69		-2.750,00
Resultado Primário - Acima da Linha (XXIV) = [XIIa - (XXIIIa + XXIIIb + XXIIIc)]		2.510.569,61					
Meta Fiscal Para o Resultado Primário					Valor Corrente		
Meta fixada no Anexo de Metas Fiscais da LDO para o exercício de referência					0,00		

GOVERNO MUNICIPAL DE URUBURETAMA

Relatório Resumido de Execução Orçamentária

**Demonstrativo do Resultado Primário e Nominal**

Orçamento Fiscal e da Seguridade Social




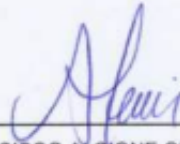
Período: Janeiro a Outubro de 2021/Bimestre: Setembro e Outubro

RREO - Anexo 6 (LRF, Art. 53, inciso III)		Em reais
Juros Nominais	Valor Incorrido	
JUROS E ENCARGOS ATIVOS (XXV)	50.310,53	
JUROS E ENCARGOS PASSIVOS (XXVI)	0,00	
RESULTADO NOMINAL - Acima da Linha (XXVII) = XXIV + (XXV - XXVI)	2.560.880,14	
Meta Fiscal Para o Resultado Nominal	Valor Corrente	
Meta fixada no Anexo de Metas Fiscais da LDO para o exercício de referência	0,00	
CÁLCULO DO RESULTADO NOMINAL	Saldo	
	Em 31/Dez/2020 (a)	Até o Outubro (b)
DÍVIDA CONSOLIDADA (XXVIII)	40.864.286,55	39.650.968,78
DEDUÇÕES (XXIX)	0,00	1.059.585,67
Disponibilidade de Caixa	0,00	1.059.585,67
Disponibilidade de Caixa Bruta	1.077.960,02	2.548.811,58
(-) Restos a Pagar Processados (XXX)	4.325.693,27	1.489.225,91
Demais Haveres Financeiros	0,00	0,00
DÍVIDA CONSOLIDADA LÍQUIDA (XXXI) = (XXVIII - XXIX)	40.864.286,55	38.591.383,11
RESULTADO NOMINAL - Abaixo da Linha (XXXII) = (XXXIa - XXXIb)	2.272.903,44	
Ajuste Metodológico	Até o Bimestre	
VARIAÇÃO SALDO RPP = (XXXIII) = (XXXa - XXXb)	2.836.467,36	
RECEITA DE ALIENAÇÃO DE INVESTIMENTOS PERMANENTES (IX)	0,00	
PASSIVOS RECONHECIDOS NA DC (XXXIV)		
OUTROS AJUSTES (XXXV)		
RESULTADO NOMINAL AJUSTADO - Abaixo da Linha (XXXVI) = (XXXII - XXXIII - IX + XXXIV + XXXV)	-563.563,92	
Informações Adicionais	Previsão Orçamentária	
Saldo de Exercícios Anteriores		
Recursos Arrecadados em Exercícios Anteriores - RPPS		
Superávit Financeiro Utilizado para Abertura e Reabertura de Créditos Adicionais		
Reserva Orçamentária do RPPS		

GOVERNO MUNICIPAL DE URUBURETAMA  
Relatório Resumido de Execução Orçamentária  
**Demonstrativo do Resultado Primário e Nominal**  
Orçamento Fiscal e da Seguridade Social  
Período: Janeiro a Outubro de 2021/Bimestre: Setembro e Outubro

RREO - Anexo 6 (LRF, Art. 53, inciso III)

Em reais

 _____ FRANCISCO ALDIR CHAVES DA SILVA PREFEITO MUNICIPAL	 _____ FINANCE GESTÃO CONTÁBIL S/S-ME Contador - CRC CRC-CE 914
 _____ CLEYSON FÁBIO MENEZES PENHA CONTROLADOR	 _____ FRANCISCO ALCIONE CHAVES DA SILVA SEC. DE ADM. PLAN. E FINANÇAS



## GOVERNO MUNICIPAL DE URUBURETAMA

## Relatório Resumido de Execução Orçamentária

## Restos a Pagar por Poder e Órgão

## Orçamento Fiscal e da Seguridade Social

Período: Janeiro a Outubro de 2021/Bimestre: Setembro e Outubro

RREO - Anexo 7 (LRF, Art. 53, inciso V)

PODER/ÓRGÃO	RESTOS A PAGAR PROCESSADOS E NÃO PROCESSADOS LIQUIDADOS EM EXERCÍCIOS ANTERIORES					RESTOS A PAGAR NÃO PROCESSADOS						Saldo l = (e + k)
	INSCRITOS		Pagos (c)	Cancelados (d)	Saldo e = (a+b) - (c+d)	INSCRITOS		Liquidados (h)	Pagos (i)	Cancelados (j)	Saldo k = (f+g) - (i+j)	
	Em Exercícios Anteriores (a)	Em 31 de Dezembro de 2020 (b)				Em Exercícios Anteriores (f)	Em 31 de Dezembro de 2020 (g)					
RESTOS A PAGAR (EXCETO INTRA-ORÇAMENTÁRIOS) (I)	1.428.826,33	2.894.880,46	2.559.096,69	280.120,67	1.484.489,43	106.517,92	0,00	0,00	-2.750,00	0,00	109.267,92	1.593.757,35
PODER EXECUTIVO	1.428.826,33	2.894.880,46	2.559.096,69	280.120,67	1.484.489,43	106.517,92	0,00	0,00	-2.750,00	0,00	109.267,92	1.593.757,35
Controladoria Geral do Município	1.315,00	12.070,00	12.070,00	0,00	1.315,00	0,00	0,00	0,00	0,00	0,00	0,00	1.315,00
Gabinete do Prefeito	23.159,70	96.811,01	94.659,34	10.514,00	14.797,37	937,00	0,00	0,00	0,00	0,00	937,00	15.734,37
Sec.de Administracao,Planej.e Financas	155.574,86	291.313,01	287.114,66	14.542,70	145.230,51	421,65	0,00	0,00	-2.750,00	0,00	3.171,65	148.402,16
Sec.de Des.Agrario,Rec.Hid.e M.Ambiente	30.040,63	16.218,31	16.163,31	3.038,23	27.057,40	0,00	0,00	0,00	0,00	0,00	0,00	27.057,40
Sec.de Obras,Infraestrutura e Urbanismo	271.218,60	138.697,87	46.512,66	80.473,24	282.930,57	0,00	0,00	0,00	0,00	0,00	0,00	282.930,57
Secretaria de Juventude e Esporte	21.800,37	94.682,13	90.073,23	0,00	26.409,27	0,00	0,00	0,00	0,00	0,00	0,00	26.409,27
Secretaria de Turismo e Cultura	94.751,19	25.231,44	9.233,94	61.100,00	49.648,69	143,51	0,00	0,00	0,00	0,00	143,51	49.792,20
Secretaria de Educacao	230.020,14	585.006,36	589.732,86	15.539,36	209.754,28	36.995,76	0,00	0,00	0,00	0,00	36.995,76	246.750,04
Secretaria de Saude	528.051,58	1.485.927,15	1.275.622,26	75.421,56	662.934,91	68.020,00	0,00	0,00	0,00	0,00	68.020,00	730.954,91
Sec.de Desenv. Social,Trab.e Empreendedo	72.894,26	148.923,18	137.914,43	19.491,58	64.411,43	0,00	0,00	0,00	0,00	0,00	0,00	64.411,43
Reserva de Contingencia	0,00	0,00	0,00	0,00	0,00	0,00	0,00	0,00	0,00	0,00	0,00	0,00
PODER LEGISLATIVO	0,00	0,00	0,00	0,00	0,00	0,00	0,00	0,00	0,00	0,00	0,00	0,00
RESTOS A PAGAR (INTRA-ORÇAMENTÁRIOS) (II)	0,00	0,00	0,00	0,00	0,00	0,00	0,00	0,00	0,00	0,00	0,00	0,00
TOTAL (III) = (I + II)	1.428.826,33	2.894.880,46	2.559.096,69	280.120,67	1.484.489,43	106.517,92	0,00	0,00	-2.750,00	0,00	109.267,92	1.593.757,35

GOVERNO MUNICIPAL DE URUBURETAMA  
Relatório Resumido de Execução Orçamentária

**Restos a Pagar por Poder e Órgão**

Orçamento Fiscal e da Seguridade Social

Período: Janeiro a Outubro de 2021/Bimestre: Setembro e Outubro

RREO - Anexo 7 (LRF, Art. 53, inciso V)

PODER/ÓRGÃO	RESTOS A PAGAR PROCESSADOS E NÃO PROCESSADOS LIQUIDADOS EM EXERCÍCIOS ANTERIORES					RESTOS A PAGAR NÃO PROCESSADOS						Saldo l = (e + k)
	INSCRITOS		Pagos (c)	Cancelados (d)	Saldo e = (a+b) - (c+d)	INSCRITOS		Liquidados (h)	Pagos (i)	Cancelados (j)	Saldo k = (f+g) - (i+j)	
	Em Exercícios Anteriores (a)	Em 31 de Dezembro de 2020 (b)				Em Exercícios Anteriores (f)	Em 31 de Dezembro de 2020 (g)					

FRANCISCO ALDIR CHAVES DA SILVA  
PREFEITO MUNICIPAL

CLEYSON FABIO MENEZES PENHA  
CONTROLADOR

FINANCE GESTÃO CONTÁBIL S/S-ME  
Contador - CRC CRC-CE 914

FRANCISCO ALCIONE CHAVES DA SILVA  
SEC. DE ADM. PLAN. E FINANÇAS

## GOVERNO MUNICIPAL DE URUBURETAMA

## Relatório Resumido de Execução Orçamentária

**DEMONSTRATIVO DAS RECEITAS E DESPESAS COM MANUTENÇÃO E DESENVOLVIMENTO DO ENSINO - MDE**

## Orçamento Fiscal e da Seguridade Social

Período: Janeiro a Outubro de 2021/Bimestre: Setembro e Outubro

RREO - ANEXO 8 (LDB, art. 72)

R\$ 1,00

**RECEITA RESULTANTE DE IMPOSTOS (Arts. 212 e 212-A da Constituição Federal)**

RECEITA RESULTANTE DE IMPOSTOS	PREVISÃO ATUALIZADA (a)	RECEITAS REALIZADAS Até o Bimestre (b)
1- RECEITA DE IMPOSTOS	1.468.000,00	1.184.489,62
1.1- Receita Resultante do Imposto sobre a Propriedade Predial e Territorial Urbana – IPTU	140.000,00	30.610,87
1.2- Receita Resultante do Imposto sobre Transmissão Inter Vivos – ITBI	35.000,00	310,00
1.3- Receita Resultante do Imposto sobre Serviços de Qualquer Natureza – ISS	543.000,00	438.552,08
1.4- Receita Resultante do Imposto de Renda Retido na Fonte – IRRF	750.000,00	715.016,67
2- RECEITA DE TRANSFERÊNCIAS CONSTITUCIONAIS E LEGAIS	21.080.000,00	25.726.738,50
2.1- Cota-Parte FPM	15.680.000,00	20.143.539,56
2.1.1- Parcela referente à CF, art. 159, I, alínea b	15.200.000,00	19.241.727,05
2.1.2- Parcela referente à CF, art. 159, I, alíneas d e e	480.000,00	901.812,51
2.2- Cota-Parte ICMS	4.800.000,00	5.134.881,83
2.3- Cota-Parte IPI-Exportação	20.000,00	23.283,28
2.4- Cota-Parte ITR	4.000,00	27.502,42
2.5- Cota-Parte IPVA	560.000,00	397.531,41
2.6- Cota-Parte IOF-Ouro	0,00	0,00
2.7- Compensações Financeiras Provenientes de Impostos e Transferências Constitucionais	16.000,00	0,00
3- TOTAL DA RECEITA RESULTANTE DE IMPOSTOS (1 + 2)	22.548.000,00	26.911.228,12
4- TOTAL DESTINADO AO FUNDEB - 20% DE ((2.1.1) + (2.2) + (2.3) + (2.4) + (2.5))	4.116.800,00	4.964.985,20
5- VALOR MÍNIMO A SER APLICADO ALÉM DO VALOR DESTINADO AO FUNDEB - 5% DE ((2.1.1) + (2.2) + (2.3) + (2.4) + (2.5)) + 25% DE ((1.1) + (1.2) + (1.3) + (1.4) + (2.1.2) + (2.6) + (2.7))	1.520.200,00	1.762.821,83

**FUNDEB**

RECEITAS RECEBIDAS DO FUNDEB NO EXERCÍCIO	PREVISÃO ATUALIZADA (a)	RECEITAS REALIZADAS Até o Bimestre (b)
6- RECEITAS RECEBIDAS DO FUNDEB	17.525.000,00	17.023.397,74
6.1- FUNDEB - Impostos e Transferências de Impostos	12.025.000,00	12.065.482,85
6.1.1- Principal	12.000.000,00	12.042.431,43
6.1.2- Rendimentos de Aplicação Financeira	25.000,00	23.051,42
6.2- FUNDEB - Complementação da União - VAAF	5.500.000,00	4.957.914,89
6.2.1- Principal	5.500.000,00	4.957.914,89
6.2.2- Rendimentos de Aplicação Financeira	0,00	0,00
6.3- FUNDEB - Complementação da União - VAAT	0,00	0,00
6.3.1- Principal	0,00	0,00
6.3.2- Rendimentos de Aplicação Financeira	0,00	0,00
7- RESULTADO LÍQUIDO DAS TRANSFERÊNCIAS DO FUNDEB (6.1.1 – 4)1	7.883.200,00	7.077.446,23

RECURSOS RECEBIDOS EM EXERCÍCIOS ANTERIORES E NÃO UTILIZADOS (SUPERÁVIT)

VALOR

GOVERNO MUNICIPAL DE URUBURETAMA

Relatório Resumido de Execução Orçamentária

**DEMONSTRATIVO DAS RECEITAS E DESPESAS COM MANUTENÇÃO E DESENVOLVIMENTO DO ENSINO - MDE**

Orçamento Fiscal e da Seguridade Social

Período: Janeiro a Outubro de 2021/Bimestre: Setembro e Outubro

RREO - ANEXO 8 (LDB, art. 72) R\$ 1,00

8- TOTAL DOS RECURSOS DE SUPERÁVIT	
8.1- SUPERÁVIT DO EXERCÍCIO IMEDIATAMENTE ANTERIOR	
8.2- SUPERÁVIT RESIDUAL DE OUTROS EXERCÍCIOS	
9- TOTAL DOS RECURSOS DO FUNDEB DISPONÍVEIS PARA UTILIZAÇÃO (6 +8)	

DESPESAS COM RECURSOS DO FUNDEB (Por Área de Atuação)6	DOTAÇÃO ATUALIZADA (c)	DESPESAS EMPENHADAS Até o Bimestre (d)	DESPESAS LIQUIDADAS Até o Bimestre (e)	DESPESAS PAGAS Até o Bimestre (f)	INSCRITAS EM RESTOS A PAGAR NÃO PROCESSADOS (g)
10- PROFISSIONAIS DA EDUCAÇÃO BÁSICA	12.873.500,00	11.504.450,96	11.083.776,15	10.920.610,96	0,00
10.1- Educação Infantil	1.114.000,00	991.215,26	972.798,30	972.798,30	0,00
10.1.1- Creche	0,00	0,00	0,00	0,00	0,00
10.1.2- Pré-escola	1.114.000,00	991.215,26	972.798,30	972.798,30	0,00
10.2- Ensino Fundamental	11.759.500,00	10.513.235,70	10.110.977,85	9.947.812,66	0,00
11- OUTRAS DESPESAS	6.371.000,00	5.392.399,16	4.960.884,48	4.882.602,03	0,00
11.1- Educação Infantil	307.600,00	237.077,84	237.077,84	237.077,84	0,00
11.1.1- Creche	0,00	0,00	0,00	0,00	0,00
11.1.2- Pré-escola	307.600,00	237.077,84	237.077,84	237.077,84	0,00
11.2- Ensino Fundamental	6.063.400,00	5.155.321,32	4.723.806,64	4.645.524,19	0,00
12- TOTAL DAS DESPESAS COM RECURSOS DO FUNDEB (10 + 11)	19.244.500,00	16.896.850,12	16.044.660,63	15.803.212,99	0,00

**INDICADORES DO FUNDEB**

DESPESAS CUSTEADAS COM RECEITAS DO FUNDEB RECEBIDAS NO EXERCÍCIO	DESPESAS EMPENHADAS Até o Bimestre (d)	DESPESAS LIQUIDADAS Até o Bimestre (e)	DESPESAS PAGAS Até o Bimestre (f)	INSCRITAS EM RESTOS A PAGAR NÃO PROCESSADOS (g)	INSCRITAS EM RESTOS A PAGAR NÃO PROCESSADOS (SEM DISPONIBILIDADE DE CAIXA) (h)
13- Total das Despesas do FUNDEB com Profissionais da Educação Básica	11.504.450,96	11.083.776,15	10.920.610,96	0,00	
14- Total das Despesas custeadas com FUNDEB - Impostos e Transferências de Impostos	16.707.496,49	15.855.307,00	15.613.859,36	0,00	
15- Total das Despesas custeadas com FUNDEB - Complementação da União - VAAF	1.463.348,72	1.463.348,72	1.463.348,72	0,00	
16- Total das Despesas custeadas com FUNDEB - Complementação da União - VAAT	0,00	0,00	0,00	0,00	
17- Total das Despesas custeadas com FUNDEB - Comp. União - VAAT Educação Infantil	0,00	0,00	0,00	0,00	
18- Total das Despesas custeadas com FUNDEB - Comp. União - VAAT Despesa de Capital	0,00	0,00	0,00	0,00	

INDICADORES - Art. 212-A, inciso XI e § 3º - Constituição Federal 2	VALOR EXIGIDO (i)	VALOR APLICADO (j)	VALOR CONSIDERADO APÓS DEDUÇÕES (k)	% APLICADO (l)
19- Mínimo de 70% do FUNDEB na Remuneração dos Profissionais da Educação Básica	11.916.378,42	11.083.776,15	11.083.776,15	65,11
20 - Percentual de 50% da Complementação da União ao FUNDEB (VAAT) na Educação Infantil	0,00	0,00	0,00	0,00
21- Mínimo de 15% da Complementação da União ao FUNDEB - VAAT em Despesas de Capital	0,00	0,00	0,00	0,00

INDICADOR - Art.25, § 3º - Lei nº 14.113, de 2020 - (Máximo de 10% de Superávit) 3	VALOR MÁXIMO PERMITIDO (m)	VALOR NÃO APLICADO (n)	VALOR NÃO APLICADO APÓS AJUSTE (o)	% NÃO APLICADO (p)
22- Total da Receita Recebida e não Aplicada no Exercício	1.702.339,77	0,00	0,00	0,00

## GOVERNO MUNICIPAL DE URUBURETAMA

## Relatório Resumido de Execução Orçamentária

**DEMONSTRATIVO DAS RECEITAS E DESPESAS COM MANUTENÇÃO E DESENVOLVIMENTO DO ENSINO - MDE**

## Orçamento Fiscal e da Seguridade Social

Período: Janeiro a Outubro de 2021/Bimestre: Setembro e Outubro

RREO - ANEXO 8 (LDB, art. 72)

R\$ 1,00

INDICADOR - Art.25, § 3º - Lei nº 14.113, de 2020 - (Aplicação do Superávit de Exercício Anterior) 3	VALOR DE SUPERÁVIT PERMITIDO NO EXERCÍCIO ANTERIOR (q)	VALOR NÃO APLICADO NO EXERCÍCIO ANTERIOR (r)	VALOR DE SUPERÁVIT APLICADO ATÉ O PRIMEIRO QUADRIMESTRE (s)	VALOR APLICADO ATÉ O PRIMEIRO QUADRIMESTRE QUE INTEGRARÁ O LIMITE CONSTITUCIONAL (t)	VALOR APLICADO APÓS O PRIMEIRO QUADRIMESTRE (u)	VALOR NÃO APLICADO (v)
23- Total das Despesas custeadas com Superávit do FUNDEB						
23.1- Total das Despesas custeadas com FUNDEB - Impostos e Transferências de Impostos						
23.2- Total das Despesas custeadas com FUNDEB - Complementação da União (VAAF + VAAT)						

**DESPESAS COM MANUTENÇÃO E DESENVOLVIMENTO DO ENSINO – MDE - CUSTEADAS COM RECEITA DE IMPOSTOS (EXCETO FUNDEB)**

DESPESAS COM AÇÕES TÍPICAS DE MDE - RECEITAS DE IMPOSTOS - EXCETO FUNDEB (Por Área de Atuação) 6	DOTAÇÃO ATUALIZADA (c)	DESPESAS EMPENHADAS Até o Bimestre (d)	DESPESAS LIQUIDADAS Até o Bimestre (e)	DESPESAS PAGAS Até o Bimestre (f)	INSCRITAS EM RESTOS A PAGAR NÃO PROCESSADOS (g)
24- EDUCAÇÃO INFANTIL	36.000,00	0,00	0,00	0,00	0,00
24.1- Creche	0,00	0,00	0,00	0,00	0,00
24.2- Pré-escola	36.000,00	0,00	0,00	0,00	0,00
25- ENSINO FUNDAMENTAL	620.400,00	47.548,89	47.548,89	47.548,89	0,00
26- TOTAL DAS DESPESAS COM AÇÕES TÍPICAS DE MDE (24 + 25)	656.400,00	47.548,89	47.548,89	47.548,89	0,00

APURAÇÃO DAS DESPESAS PARA FINS DE LIMITE MÍNIMO CONSTITUCIONAL	VALOR
27- TOTAL DAS DESPESAS DE MDE CUSTEADAS COM RECURSOS DE IMPOSTOS (FUNDEB E RECEITA DE IMPOSTOS) = (L14(d ou e) + L26(d ou e) + L23.1(t))	15.902.855,89
28 (-) RESULTADO LÍQUIDO DAS TRANSFERÊNCIAS DO FUNDEB = (L7)	7.077.446,23
29 (-) RESTOS A PAGAR NÃO PROCESSADOS INSCRITOS NO EXERCÍCIO SEM DISPONIBILIDADE FINANCEIRA DE RECURSOS DO FUNDEB IMPOSTOS4 = (L14h)	
30 (-) RESTOS A PAGAR NÃO PROCESSADOS INSCRITOS NO EXERCÍCIO SEM DISPONIBILIDADE FINANCEIRA DE RECURSOS DE IMPOSTOS 4 e 7	
31 (-) CANCELAMENTO, NO EXERCÍCIO, DE RESTOS A PAGAR INSCRITOS COM DISPONIBILIDADE FINANCEIRA DE RECURSOS DE IMPOSTOS VINCULADOS AO ENSINO = (L34.1(ac) + L34.2(ac))	
32- TOTAL DAS DESPESAS PARA FINS DE LIMITE (27 – (28 + 29 + 30 + 31))	8.825.409,66

APURAÇÃO DO LIMITE MÍNIMO CONSTITUCIONAL 2 e 5	VALOR EXIGIDO (x)	VALOR APLICADO (w)	% APLICADO (y)
33- APLICAÇÃO EM MDE SOBRE A RECEITA RESULTANTE DE IMPOSTOS	6.727.807,03	8.825.409,66	32,79

RESTOS A PAGAR INSCRITOS EM EXERCÍCIOS ANTERIORES COM DISPONIBILIDADE FINANCEIRA DE RECURSOS DE IMPOSTOS E DO FUNDEB 8	SALDO INICIAL (z)	RP LIQUIDADOS (aa)	RP PAGOS (ab)	RP CANCELADOS (ac)	SALDO FINAL (ad)
34- RESTOS A PAGAR DE DESPESAS COM MDE					
34.1 - Executadas com Recursos de Impostos e Transferências de Impostos					
34.2 - Executadas com Recursos do FUNDEB - Impostos					
34.3 - Executadas com Recursos do FUNDEB - Complementação da União (VAAT + VAAF)					

## GOVERNO MUNICIPAL DE URUBURETAMA

## Relatório Resumido de Execução Orçamentária

**DEMONSTRATIVO DAS RECEITAS E DESPESAS COM MANUTENÇÃO E DESENVOLVIMENTO DO ENSINO - MDE**

## Orçamento Fiscal e da Seguridade Social

Período: Janeiro a Outubro de 2021/Bimestre: Setembro e Outubro

RREO - ANEXO 8 (LDB, art. 72)

R\$ 1,00

**OUTRAS INFORMAÇÕES PARA CONTROLE**

RECEITAS ADICIONAIS PARA FINANCIAMENTO DO ENSINO	PREVISÃO ATUALIZADA (a)	RECEITAS REALIZADAS Até o Bimestre (b)
35- RECEITA DE TRANSFERÊNCIAS DO FNDE (INCLUINDO RENDIMENTOS DE APLICAÇÃO)	1.390.000,00	1.307.834,36
35.1- Salário-Educação	655.000,00	528.659,70
35.2- PDDE	0,00	0,00
35.3- PNAE	365.000,00	352.509,61
35.4 - PNATE	285.000,00	99.440,57
35.5- Outras Transferências do FNDE	85.000,00	327.224,48
36- RECEITA DE TRANSFERÊNCIAS DE CONVÊNIOS	205.000,00	0,00
37- RECEITA DE ROYALTIES DESTINADOS À EDUCAÇÃO	0,00	0,00
38- RECEITA DE OPERAÇÕES DE CRÉDITO VINCULADAS À EDUCAÇÃO	0,00	0,00
39- OUTRAS RECEITAS PARA FINANCIAMENTO DO ENSINO	0,00	0,00
40- TOTAL DAS RECEITAS ADICIONAIS P/ FINANCIAMENTO DO ENSINO = (35+36+37+38+39)	1.595.000,00	1.307.834,36

DESPESAS CUSTEADAS COM RECEITAS ADICIONAIS PARA FINANCIAMENTO DO ENSINO (Por Área de Atuação) 6	DOTAÇÃO ATUALIZADA (c)	DESPESAS EMPENHADAS Até o Bimestre (d)	DESPESAS LIQUIDADAS Até o Bimestre (d)	DESPESAS PAGAS Até o Bimestre (d)	INSCRITAS EM RESTOS A PAGAR NÃO PROCESSADOS (g)
41- EDUCAÇÃO INFANTIL	2.500,00	0,00	0,00	0,00	0,00
41.1- Creche	0,00	0,00	0,00	0,00	0,00
41.2- Pré-escola	2.500,00	0,00	0,00	0,00	0,00
42- ENSINO FUNDAMENTAL	720.100,00	453.598,98	453.509,43	453.509,43	0,00
43- ENSINO MÉDIO	0,00	0,00	0,00	0,00	0,00
44- ENSINO SUPERIOR	0,00	0,00	0,00	0,00	0,00
45- ENSINO PROFISSIONAL NÃO INTEGRADO AO ENSINO REGULAR	2.000,00	0,00	0,00	0,00	0,00
46- TOTAL DAS DESPESAS CUSTEADAS COM RECEITAS ADICIONAIS PARA FINANCIAMENTO DO ENSINO (41 + 42 + 43 + 44 + 45)	724.600,00	453.598,98	453.509,43	453.509,43	0,00

TOTAL GERAL DAS DESPESAS COM EDUCAÇÃO	DOTAÇÃO ATUALIZADA (c)	DESPESAS EMPENHADAS Até o Bimestre (d)	DESPESAS LIQUIDADAS Até o Bimestre (d)	DESPESAS PAGAS Até o Bimestre (d)	INSCRITAS EM RESTOS A PAGAR NÃO PROCESSADOS (g)
47- TOTAL GERAL DAS DESPESAS COM EDUCAÇÃO (12 + 26 + 46)	21.910.500,00	18.671.993,08	17.819.714,04	17.578.266,40	0,00
47.1- Despesas Correntes	20.310.100,00	17.910.906,15	17.312.131,63	17.070.683,99	0,00
47.1.1- Pessoal Ativo	15.942.700,00	14.438.256,36	13.941.816,88	13.701.857,24	0,00
47.1.2- Pessoal Inativo	0,00	0,00	0,00	0,00	0,00
47.1.3- Transferências às instituições comunitárias, confessionais ou filantrópicas sem fins lucrativos	0,00	0,00	0,00	0,00	0,00
47.1.4- Outras Despesas Correntes	4.367.400,00	3.472.649,79	3.370.314,75	3.368.826,75	0,00
47.2- Despesas de Capital	1.600.400,00	761.086,93	507.582,41	507.582,41	0,00
47.2.1- Transferências às instituições comunitárias, confessionais ou filantrópicas sem fins lucrativos	0,00	0,00	0,00	0,00	0,00
47.2.2- Outras Despesas de Capital	1.600.400,00	761.086,93	507.582,41	507.582,41	0,00

CONTROLE DA DISPONIBILIDADE FINANCEIRA E CONCILIAÇÃO BANCÁRIA	FUNDEB (ae)	SALÁRIO EDUCAÇÃO (af)
48- DISPONIBILIDADE FINANCEIRA EM 31 DE DEZEMBRO DE <EXERCÍCIO ANTERIOR>		

GOVERNO MUNICIPAL DE URUBURETAMA

Relatório Resumido de Execução Orçamentária

**DEMONSTRATIVO DAS RECEITAS E DESPESAS COM MANUTENÇÃO E DESENVOLVIMENTO DO ENSINO - MDE**

Orçamento Fiscal e da Seguridade Social

Período: Janeiro a Outubro de 2021/Bimestre: Setembro e Outubro

RREO - ANEXO 8 (LDB, art. 72)

R\$ 1,00

49- (+) INGRESSO DE RECURSOS ATÉ O BIMESTRE (orçamentário)


50- (-) PAGAMENTOS EFETUADOS ATÉ O BIMESTRE (orçamentário e restos a pagar)


51- (=) DISPONIBILIDADE FINANCEIRA ATÉ O BIMESTRE


52- (+) AJUSTES POSITIVOS ( RETENÇÕES E OUTROS VALORES EXTRAORÇAMENTÁRIOS)


53- (-) AJUSTES NEGATIVOS (OUTROS VALORES EXTRAORÇAMENTÁRIOS)

54- (=) SALDO FINANCEIRO CONCILIADO (Saldo Bancário)

  
FRANCISCO ALDIR CHAVES DA SILVA  
PREFEITO MUNICIPAL

  
CLEYSON FÁBIO MENEZES PENHA  
CONTROLADOR

  
FINANCE GESTÃO CONTÁBIL S/S-ME  
Contador - CRC CRC-CE 914

  
FRANCISCO ALCIONE CHAVES DA SILVA  
SEC. DE ADM. PLAN. E FINANÇAS

## GOVERNO MUNICIPAL DE URUBURETAMA

## Relatório Resumido de Execução Orçamentária

**DEMONSTRATIVO DAS RECEITAS DE OPERAÇÕES DE CRÉDITO E DESPESAS DE CAPITAL (REGRA DE OURO)**


Orçamento Fiscal e da Seguridade Social


Período: Janeiro a Outubro de 2021/Bimestre: Setembro e Outubro


RREO – ANEXO 9 (LRF, art.53, § 1º, inciso I)

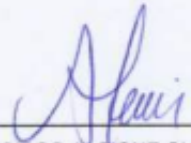
Em Reais

RECEITAS	PREVISÃO ATUALIZADA (a)	RECEITAS REALIZADAS (b)	SALDO NÃO REALIZADO (c) = (a – b)
RECEITAS DE OPERAÇÕES DE CRÉDITO (I)	0,00	0,00	0,00
DESPESAS	DOTAÇÃO ATUALIZADA (d)	DESPESAS EMPENHADAS (e)	SALDO NÃO EXECUTADO (f) = (d – e)
DESPESAS DE CAPITAL	5.534.300,00	3.650.725,53	1.883.574,47
Investimentos	3.925.800,00	2.153.688,70	1.772.111,30
Inversões Financeiras	108.500,00	0,00	108.500,00
Amortização da Dívida	1.500.000,00	1.497.036,83	2.963,17
(-) Incentivos Fiscais a Contribuinte			
(-) Incentivos Fiscais a Contribuinte por Instituições Financeiras			
DESPESA DE CAPITAL LÍQUIDA (II)	5.534.300,00	3.650.725,53	1.883.574,47
RESULTADO PARA APURAÇÃO DA REGRA DE OURO (III) = (II – I)	5.534.300,00	3.650.725,53	1.883.574,47


  
FRANCISCO ALDIR CHAVES DA SILVA  
PREFEITO MUNICIPAL


  
CLEYSON FÁBIO MENEZES PENHA  
CONTROLADOR


  
FINANCE GESTÃO CONTÁBIL S/S-ME  
Contador - CRC CRC-CE 914


  
FRANCISCO ALCIONE CHAVES DA SILVA  
SEC. DE ADM. PLAN. E FINANÇAS



GOVERNO MUNICIPAL DE URUBURETAMA  
Relatório Resumido da Execução Orçamentária  
**Demonstrativo da Projeção do Regime Próprio de Previdência dos Servidores**  
Orçamentos da Seguridade Social  
Período: Janeiro a Outubro de 2021/Bimestre: Setembro e Outubro

RREO - ANEXO X (LRF, art. 53, § 1º, inciso II)

R\$ 1,00




FRANCISCO ALDIR CHAVES DA SILVA  
PREFEITO MUNICIPAL



FINANCE GESTÃO CONTÁBIL S/S-ME  
Contador - CRC CRC-CE 914



CLEYSON FÁBIO MENEZES PENHA  
CONTROLADOR



FRANCISCO ALCIONE CHAVES DA SILVA  
SEC. DE ADM. PLAN. E FINANÇAS

 _____ FRANCISCO ALDIR CHAVES DA SILVA PREFEITO MUNICIPAL	 _____ FINANCE GESTÃO CONTÁBIL S/S-ME Contador - CRC CRC-CE 914
 _____ CLEYSON FÁBIO MENEZES PENHA CONTROLADOR	 _____ FRANCISCO ALCIONE CHAVES DA SILVA SEC. DE ADM. PLAN. E FINANÇAS



[illegible]

GOVERNO MUNICIPAL DE URUBURETAMA

Relatório Resumido de Execução Orçamentária

Demonstrativo das Receitas e Despesas com Ações e Serviços Públicos de Saúde

Orçamento Fiscal e da Seguridade Social

Período: Janeiro a Outubro de 2021/Bimestre: Setembro e Outubro

RREO - Anexo 12 (LC 141/2012, art. 35)	R\$ 1,00
TOTAL DOS RESTOS A PAGAR CANCELADOS OU PRESCRITOS ATÉ O FINAL DO EXERCÍCIO ATUAL QUE AFETARAM O CUMPRIMENTO DO LIMITE (XXI) (soma dos saldos negativos da coluna "v")	0,00
TOTAL DOS RESTOS A PAGAR CANCELADOS OU PRESCRITOS ATÉ O FINAL DO EXERCÍCIO ANTERIOR QUE AFETARAM O CUMPRIMENTO DO LIMITE (XXII) (valor informado no demonstrativo do exercício anterior)	
TOTAL DOS RESTOS A PAGAR CANCELADOS OU PRESCRITOS NO EXERCÍCIO ATUAL QUE AFETARAM O CUMPRIMENTO DO LIMITE (XXIII) = (XXI - XXII) (Artigo 24 § 1º e 2º da LC 141/2012)	

CONTROLE DE RESTOS A PAGAR CANCELADOS OU PRESCRITOS CONSIDERADOS PARA FINS DE APLICAÇÃO DA DISPONIBILIDADE DE CAIXA CONFORME ARTIGO 24§ 1º e 2º DA LC 141/2012	RESTOS A PAGAR CANCELADOS OU PRESCRITOS				
	Saldo Inicial (w)	Despesas Custeadas no Exercício de Referência			Saldo Final (não aplicado) <sup>1</sup> (aa) = (w - (x ou y))
		Empenhadas (x)	Liquidadas (y)	Pagas (z)	
Restos a pagar cancelados ou prescritos em 2020 a serem compensados (XXIV) (saldo inicial = XXIII)					
Restos a pagar cancelados ou prescritos em 2019 a serem compensados (XXV) (saldo inicial igual ao saldo final do demonstrativo do exercício anterior)					
Restos a pagar cancelados ou prescritos em exercícios anteriores a serem compensados (XXVI) (saldo inicial igual ao saldo final do demonstrativo do exercício)					
TOTAL DE RESTOS A PAGAR CANCELADOS OU PRESCRITOS A COMPENSAR (XXVII)					

RECEITAS ADICIONAIS PARA O FINANCIAMENTO DA SAÚDE NÃO COMPUTADAS NO CÁLCULO DO MÍNIMO	PREVISÃO INICIAL	PREVISÃO ATUALIZADA (a)	RECEITAS REALIZADAS	
			Até o Bimestre (b)	% (b/a) x 100
RECEITAS DE TRANSFERÊNCIAS PARA A SAÚDE (XXVIII)	7.467.300,00	7.467.300,00	4.736.097,92	63,42
Proveniente da União	7.467.300,00	7.467.300,00	4.736.097,92	63,42
Proveniente dos Estados	0,00	0,00	0,00	0,00
Proveniente de outros Municípios	0,00	0,00	0,00	0,00
RECEITA DE OPERAÇÕES DE CRÉDITO INTERNAS E EXTERNAS VINCULADAS A SAÚDE (XXIX)	0,00	0,00	0,00	0,00
OUTRAS RECEITAS (XXX)	0,00	0,00	0,00	0,00
TOTAL DE RECEITAS ADICIONAIS PARA FINANCIAMENTO DA SAÚDE (XXXI) = (XXVIII + XXIX + XXX)	7.467.300,00	7.467.300,00	4.736.097,92	63,42

DESPESAS COM SAÚDE NÃO COMPUTADAS NO CÁLCULO DO MÍNIMO									
DESPESAS COM AÇÕES E SERVIÇOS PÚBLICOS DE SAÚDE (ASPS) – POR SUBFUNÇÃO E CATEGORIA ECONÔMICA	DOTAÇÃO INICIAL	DOTAÇÃO ATUALIZADA (c)	DESPESAS EMPENHADAS		DESPESAS LIQUIDADAS		DESPESAS PAGAS		Inscritas em Restos a Pagar Não Processados (g)
			Até o Bimestre (d)	% (d/c) x 100	Até o Bimestre (e)	% (e/c) x 100	Até o Bimestre (f)	% (f/c) x 100	
ATENÇÃO BÁSICA (XXXII)	4.593.000,00	4.606.000,00	4.251.981,26	92,31	4.039.210,60	87,69	3.919.121,84	85,09	0,00
Despesas Correntes	3.455.000,00	4.283.500,00	4.070.039,46	95,02	3.883.508,80	90,66	3.765.245,84	87,90	0,00
Despesas de Capital	1.138.000,00	322.500,00	181.941,80	56,42	155.701,80	48,28	153.876,00	47,71	0,00
ASSISTÊNCIA HOSPITALAR E AMBULATORIAL (XXXIII)	3.405.000,00	3.754.600,00	3.342.776,14	89,03	3.085.413,41	82,18	2.865.501,95	76,32	0,00
Despesas Correntes	2.789.000,00	3.675.500,00	3.313.250,19	90,14	3.055.887,46	83,14	2.835.976,00	77,16	0,00
Despesas de Capital	616.000,00	79.100,00	29.525,95	37,33	29.525,95	37,33	29.525,95	37,33	0,00
SUPORTE PROFILÁTICO E TERAPÊUTICO (XXXIV)	72.000,00	160.700,00	158.753,77	98,79	137.768,42	85,73	124.791,20	77,65	0,00
Despesas Correntes	72.000,00	160.700,00	158.753,77	98,79	137.768,42	85,73	124.791,20	77,65	0,00
Despesas de Capital	0,00	0,00	0,00	0,00	0,00	0,00	0,00	0,00	0,00
VIGILÂNCIA SANITÁRIA (XXXV)	36.000,00	36.000,00	0,00	0,00	0,00	0,00	0,00	0,00	0,00
Despesas Correntes	26.000,00	26.000,00	0,00	0,00	0,00	0,00	0,00	0,00	0,00
Despesas de Capital	10.000,00	10.000,00	0,00	0,00	0,00	0,00	0,00	0,00	0,00
VIGILÂNCIA EPIDEMIOLÓGICA (XXXVI)	258.000,00	633.000,00	566.576,47	89,51	566.576,47	89,51	566.075,62	89,43	0,00
Despesas Correntes	252.000,00	627.000,00	566.576,47	90,36	566.576,47	90,36	566.075,62	90,28	0,00

GOVERNO MUNICIPAL DE URUBURETAMA

Relatório Resumido de Execução Orçamentária

Demonstrativo das Receitas e Despesas com Ações e Serviços Públicos de Saúde

Orçamento Fiscal e da Seguridade Social

Período: Janeiro a Outubro de 2021/Bimestre: Setembro e Outubro

RREO - Anexo 12 (LC 141/2012, art. 35)									R\$ 1,00
Despesas de Capital	6.000,00	6.000,00	0,00	0,00	0,00	0,00	0,00	0,00	0,00
ALIMENTAÇÃO E NUTRIÇÃO (XXXVII)	0,00	0,00	0,00	0,00	0,00	0,00	0,00	0,00	0,00
Despesas Correntes	0,00	0,00	0,00	0,00	0,00	0,00	0,00	0,00	0,00
Despesas de Capital	0,00	0,00	0,00	0,00	0,00	0,00	0,00	0,00	0,00
OUTRAS SUBFUNÇÕES (XXXVIII)	25.000,00	25.000,00	0,00	0,00	0,00	0,00	0,00	0,00	0,00
Despesas Correntes	0,00	0,00	0,00	0,00	0,00	0,00	0,00	0,00	0,00
Despesas de Capital	25.000,00	25.000,00	0,00	0,00	0,00	0,00	0,00	0,00	0,00
TOTAL DAS DESPESAS NÃO COMPUTADAS NO CÁLCULO DO MÍNIMO (XXXIX) = (XXXII + XXXIII + XXXIV - XXXV + XXXVI + XXXVII + XXXVIII)	8.389.000,00	9.215.300,00	8.320.087,64	90,29	7.828.968,90	84,96	7.475.490,61	81,12	0,00

DESPESAS TOTAIS COM SAÚDE EXECUTADAS COM RECURSOS PRÓPRIOS E COM RECURSOS TRANSFERIDOS DE OUTROS ENTES	DOTAÇÃO INICIAL	DOTAÇÃO ATUALIZADA (c)	DESPESAS EMPENHADAS		DESPESAS LIQUIDADAS		DESPESAS PAGAS		Inscritas em Restos a Pagar Não Processados (g)
			Até o Bimestre (d)	% (d/c) x 100	Até o Bimestre (e)	% (e/c) x 100	Até o Bimestre (f)	% (f/c) x 100	
ATENÇÃO BÁSICA (XL) = (IV + XXXII)	6.664.000,00	6.411.700,00	4.853.541,09	75,70	4.610.890,43	71,91	4.464.661,67	69,63	0,00
ASSISTÊNCIA HOSPITALAR E AMBULATORIAL (XLI) = (V + XXXIII)	4.241.100,00	5.602.200,00	5.095.255,98	90,95	4.773.884,07	85,21	4.549.127,08	81,20	0,00
SUORTE PROFILÁTICO E TERAPÊUTICO (XLII) = (VI + XXXIV)	72.000,00	160.700,00	158.753,77	98,79	137.768,42	85,73	124.791,20	77,65	0,00
VIGILÂNCIA SANITÁRIA (XLIII) = (VII + XXXV)	36.000,00	36.000,00	0,00	0,00	0,00	0,00	0,00	0,00	0,00
VIGILÂNCIA EPIDEMIOLÓGICA (XLIV) = (VIII + XXXVI)	258.000,00	633.000,00	566.576,47	89,51	566.576,47	89,51	566.075,62	89,43	0,00
ALIMENTAÇÃO E NUTRIÇÃO (XLV) = (XIX + XXXVII)	0,00	0,00	0,00	0,00	0,00	0,00	0,00	0,00	0,00
OUTRAS SUBFUNÇÕES (XLVI) = (X + XXXVIII)	2.386.600,00	3.012.100,00	2.702.244,95	89,71	2.420.087,69	80,35	2.374.884,22	78,84	0,00
TOTAL DAS DESPESAS COM SAÚDE (XLVII) = (XI + XXXIX)	13.657.700,00	15.855.700,00	13.376.372,26	84,36	12.509.207,08	78,89	12.079.539,79	76,18	0,00
(-) Despesas executadas com recursos provenientes das transferências de recursos de outros entes3	8.389.000,00	9.215.300,00	8.320.087,64	90,29	7.828.968,90	84,96	7.475.490,61	81,12	0,00
TOTAL DAS DESPESAS EXECUTADAS COM RECURSOS PRÓPRIOS (XLVIII)	5.268.700,00	6.640.400,00	5.056.284,62	76,14	4.680.238,18	70,48	4.604.049,18	69,33	0,00

GOVERNO MUNICIPAL DE URUBURETAMA

Relatório Resumido de Execução Orçamentária

**Demonstrativo das Receitas e Despesas com Ações e Serviços Públicos de Saúde**

Orçamento Fiscal e da Seguridade Social

Período: Janeiro a Outubro de 2021/Bimestre: Setembro e Outubro

RREO - Anexo 12 (LC 141/2012, art. 35)

R\$ 1,00

 _____ FRANCISCO ALDIR CHAVES DA SILVA PREFEITO MUNICIPAL	 _____ FINANCE GESTÃO CONTÁBIL S/S-ME Contador - CRC CRC-CE 914
 _____ CLEYSON FÁBIO MENEZES PENHA CONTROLADOR	 _____ FRANCISCO ALCIONE CHAVES DA SILVA SEC. DE ADM. PLAN. E FINANÇAS

GOVERNO MUNICIPAL DE URUBURETAMA  
Relatório Resumido da Execução Orçamentária  
**Demonstrativo das Parcerias Público-Privadas**

Orçamentos Fiscal e da Seguridade Social

Período: Janeiro a Outubro de 2021/Bimestre: Setembro e Outubro

RREO - ANEXO 13 (Lei nº 11.079, de 30.12.2004, arts. 22, 25 e 28)

R\$ 1,00

Impactos das Contratações de PPP	SALDO TOTAL EM 31 DE DEZEMBRO DO EXERCÍCIO ANTERIOR (a)	REGISTROS EFETUADOS EM 2021	
		No Bimestre	Até o Bimestre (b)
TOTAL DE ATIVOS	0,00	0,00	0,00
Ativos Constituídos pela SPE	0,00	0,00	0,00
TOTAL DE PASSIVOS	0,00	0,00	0,00
Obrigações decorrentes de Ativos Constituídos pela SPE	0,00	0,00	0,00
Provisões de PPP	0,00	0,00	0,00
Outros Passivos	0,00	0,00	0,00
ATOS POTENCIAIS PASSIVOS	0,00	0,00	0,00
Obrigações Contratuais	0,00	0,00	0,00
Riscos não Provisionados	0,00	0,00	0,00
Garantias Concedidas	0,00	0,00	0,00
Outros Passivos Contingentes	0,00	0,00	0,00

<u>DESPESAS DE PPP</u>	EXERCÍCIO ANTERIOR	EXERCÍCIO CORRENTE (EC)	<EC+1>	<EC+2>	<EC+3>	<EC+4>	<EC+5>	<EC+6>	<EC+7>	<EC+8>	<EC+9>
TOTAL DAS DESPESAS	0,00	0,00	0,00	0,00	0,00	0,00	0,00	0,00	0,00	0,00	0,00
PPP A CONTRATAR (II)	0,00	0,00	0,00	0,00	0,00	0,00	0,00	0,00	0,00	0,00	0,00
RECEITA CORRENTE LÍQUIDA (RCL) (III)	0,00	0,00	0,00	0,00	0,00	0,00	0,00	0,00	0,00	0,00	0,00
TOTAL DAS DESPESAS CONSIDERADAS PARA O LIM	0,00	0,00	0,00	0,00	0,00	0,00	0,00	0,00	0,00	0,00	0,00
TOTAL DAS DESPESAS / RCL (%) (V) = (IV) / (III)	0,00	0,00	0,00	0,00	0,00	0,00	0,00	0,00	0,00	0,00	0,00

FRANCISCO ALDIR CHAVES DA SILVA  
PREFEITO MUNICIPAL

FINANCE GESTÃO CONTÁBIL S/S-ME  
Contador - CRC CRC-CE 914

CLEYSON FABIO MENEZES PENHA  
CONTROLADOR

FRANCISCO ALCIONE CHAVES DA SILVA  
SEC. DE ADM. PLAN. E FINANÇAS



## GOVERNO MUNICIPAL DE URUBURETAMA

## Relatório Resumido de Execução Orçamentária

**Demonstrativo Simplificado do Relatório Resumido da Execução Orçamentária**

## Orçamento Fiscal e da Seguridade Social

Período: Janeiro a Outubro de 2021/Bimestre: Setembro e Outubro

RREO - Anexo XIV (LRF, Art. 52, inciso I, alíneas "a" e "b" do inciso II e §1º)

Em Reais

BALANÇO ORÇAMENTÁRIO		Até o Bimestre		
PREVISÃO INICIAL		58.600.000,00		
PREVISÃO ATUALIZADA		58.600.000,00		
RECEITAS REALIZADAS		46.964.444,61		
DÉFICIT ORÇAMENTÁRIO		0,00		
SALDOS DE EXERCÍCIOS ANTERIORES		0,00		
DOTAÇÃO INICIAL		58.600.000,00		
CRÉDITOS ADICIONAIS		0,00		
DOTAÇÃO ATUALIZADA		58.600.000,00		
DESPESA EMPENHADA		48.220.467,73		
DESPESA LIQUIDADA		44.243.720,59		
SUPERÁVIT ORÇAMENTÁRIO		2.720.724,02		
DESPESA POR FUNÇÃO/SUBFUNÇÃO		Até o Bimestre		
DESPESAS EMPENHADAS		48.220.467,73		
DESPESAS LIQUIDADAS		44.243.720,59		
RECEITA CORRENTE LÍQUIDA - RCL		Até o Bimestre		
RECEITA CORRENTE LÍQUIDA		56.662.894,19		
RESULTADOS NOMINAL E PRIMÁRIO		Meta Fixada no AMF da LDO (a)	Resultado Apurado Até o Bimestre (b)	% em Relação à Meta (b/a)
RESULTADO PRIMÁRIO		0,00	2.510.569,61	0,00
RESULTADO NOMINAL		0,00	2.560.880,14	0,00
DESPESAS COM AÇÕES TÍPICAS DE MDE		Valor Apurado Até o Bimestre	Limites Constitucionais Anuais	
			% Mínimo a Aplicar no Exercício	% Aplicado Até o Bimestre
Mínimo Anual de <18% / 25%> das Receitas de Impostos na		8.825.409,66	25,00	32,79
Mínimo Anual de 70% do FUNDEB na Remuneração do		11.083.776,15	70,00	65,11
Percentual de 50% da Complementação do Fundeb na		0,00	50,00	0,00
Mínimo de 15% da Complementação do Fundeb em Despesa		0,00	15,00	0,00
RECEITA DE ALIENAÇÃO DE ATIVOS E APLICAÇÃO DOS RECURSOS		Valor Apurado Até o Bimestre		Saldo a Realizar
Receita de Capital Resultante da Alienação de Ativos		0,00		0,00
Aplicação dos Recursos da Alienação de Ativos		0,00		0,00
DESPESAS COM AÇÕES E SERVIÇOS PÚBLICOS DE SAÚDE		Valor Apurado Até o Bimestre	Limite Constitucional Anual	
			% Mínimo a Aplicar no Exercício	% Aplicado Até o Bimestre
Despesas com Ações e Serviços Públicos de Saúde		4.680.238,18	15,00	17,99

GOVERNO MUNICIPAL DE URUBURETAMA

Relatório Resumido de Execução Orçamentária

**Demonstrativo Simplificado do Relatório Resumido da Execução Orçamentária**

Orçamento Fiscal e da Seguridade Social

Período: Janeiro a Outubro de 2021/Bimestre: Setembro e Outubro

RREO - Anexo XIV (LRF, Art. 52, inciso I, alíneas "a" e "b" do inciso II e §1º)

Em Reais

 _____ FRANCISCO ALDIR CHAVES DA SILVA PREFEITO MUNICIPAL	 _____ FINANCE GESTÃO CONTÁBIL S/S-ME Contador - CRC CRC-CE 914
 _____ CLEYSON FÁBIO MENEZES PENHA CONTROLADOR	 _____ FRANCISCO ALCIONE CHAVES DA SILVA SEC. DE ADM. PLAN. E FINANÇAS